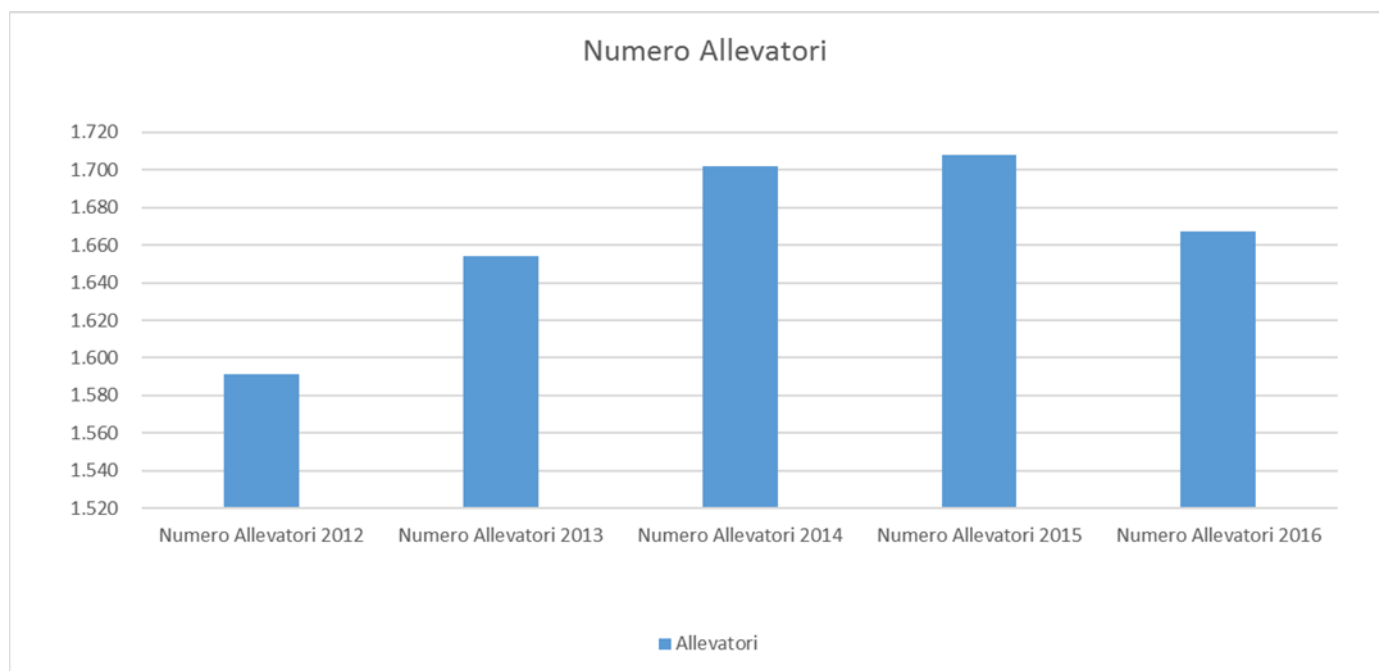


Esposizione Internazionale SOR

Analisi Ingabbi 2012 - 2016



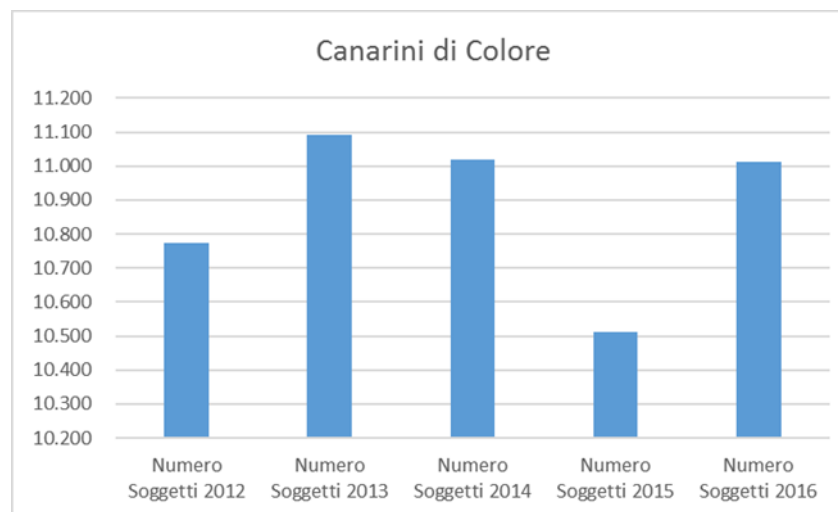
Tipo	Numero Allevatori 2012	Numero Allevatori 2013	Numero Allevatori 2014	Numero Allevatori 2015	Numero Allevatori 2016	2016/2015	2016/2012
Allevatori	1.591	1.654	1.702	1.708	1.667	-2%	5%



Esposizione Internazionale SOR Analisi Ingabbi 2012 - 2016



Tipo	Numero Soggetti 2012	Numero Soggetti 2013	Numero Soggetti 2014	Numero Soggetti 2015	Numero Soggetti 2016	2016/2012
Canarini di Colore	10.775	11.093	11.018	10.513	11.011	2%



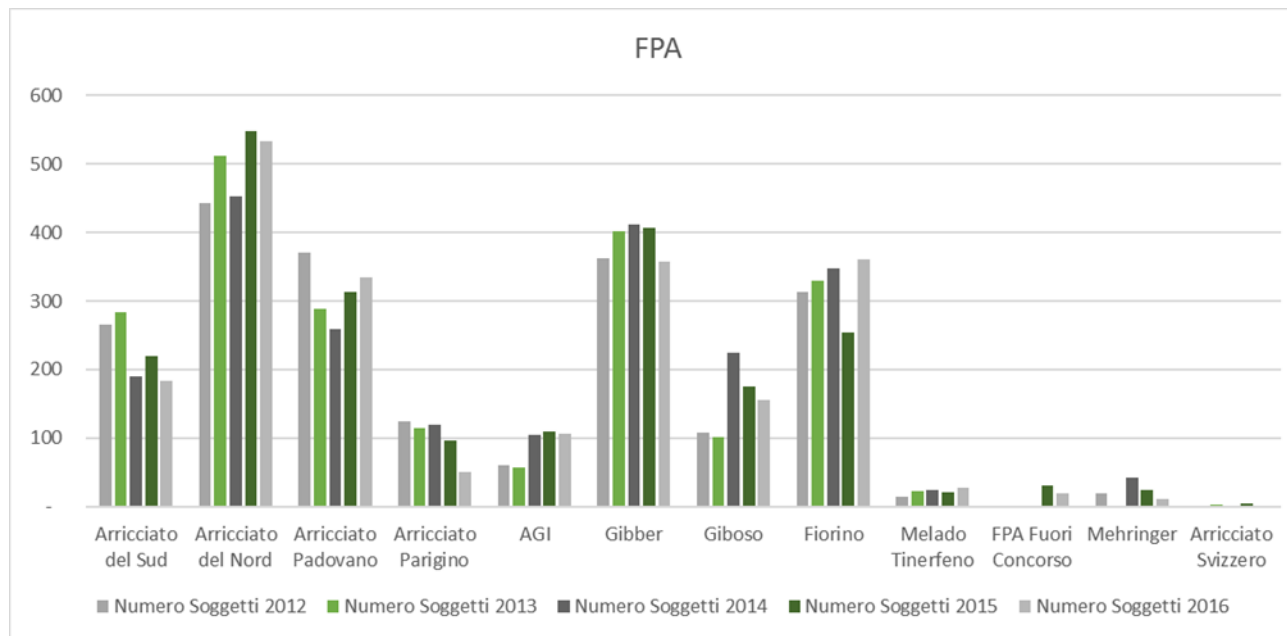
Esposizione Internazionale SOR

Analisi Ingabbi 2012 - 2016



Tipo	Numero	Numero	Numero	Numero	Numero	2016/ 2012
	Soggetti 2012	Soggetti 2013	Soggetti 2014	Soggetti 2015	Soggetti 2016	
FPA	2.081	2.114	2.175	2.202	2.140	3%
Arriciato del Sud	266	283	190	219	183	-31%
Arriciato del Nord	442	512	453	547	533	21%
Arriciato Padovano	370	289	259	313	334	-10%
Arriciato Parigino	124	114	119	96	51	-59%
AGI	61	57	104	110	106	74%
Gibber	363	402	411	407	358	-1%
Giboso	108	101	224	175	156	44%
Fiorino	313	330	348	254	360	15%
Melado Tinerfeno	15	23	25	21	28	87%
FPA Fuori Concorso	-		-	30	20	
Mehringer	19		42	25	11	-42%
Arriciato Svizzero	-	3	-	5	-	

Esposizione Internazionale SOR Analisi Ingabbi 2012 - 2016



Esposizione Internazionale SOR

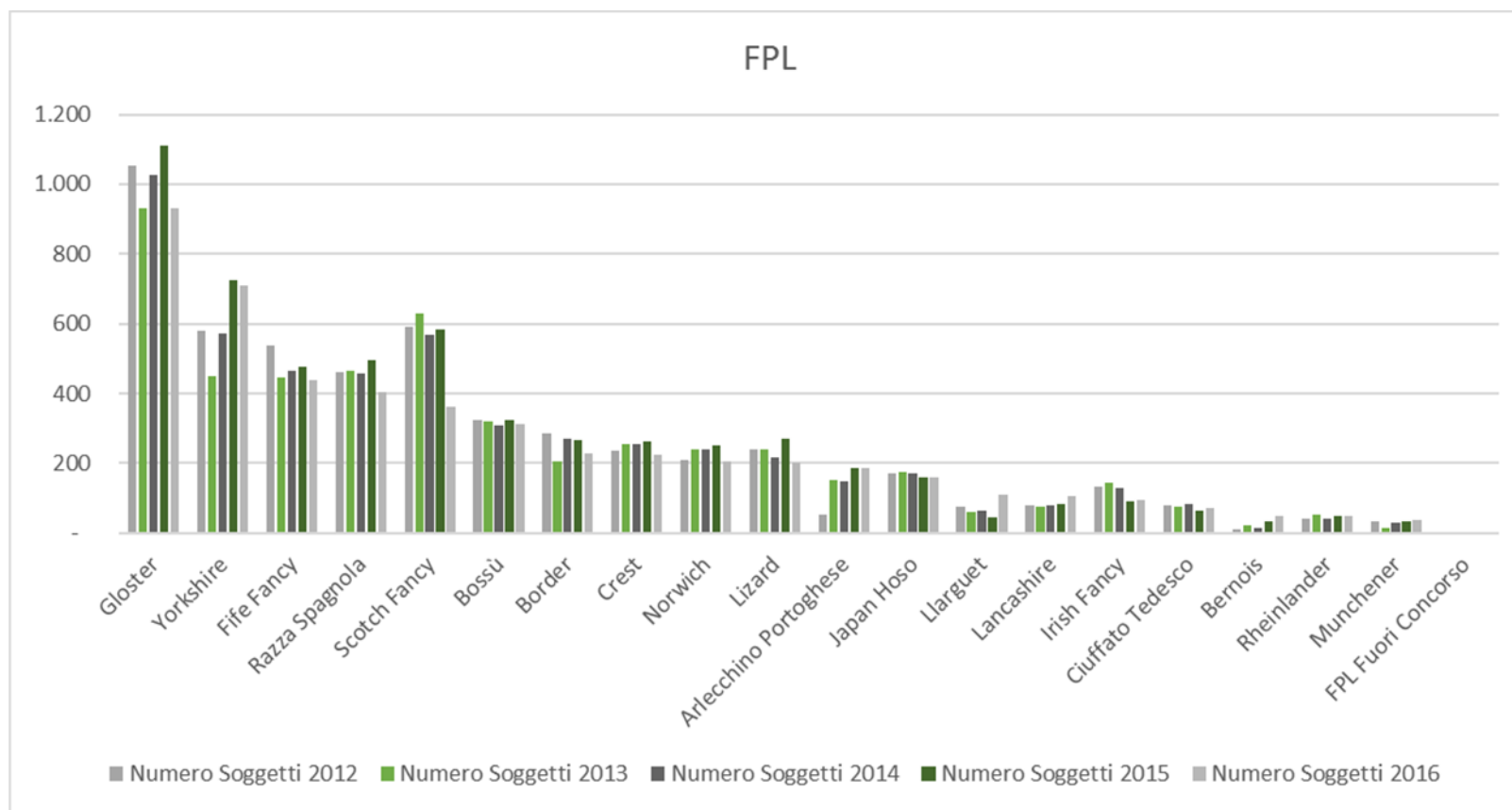
Analisi Ingabbi 2012 - 2016



Tipo	Numero Soggetti 2012	Numero Soggetti 2013	Numero Soggetti 2014	Numero Soggetti 2015	Numero Soggetti 2016	2016/2012
FPL	5.195	4.956	5.136	5.505	4.874	-6%
Gloster	1.052	932	1.027	1.112	930	-12%
Yorkshire	579	448	572	723	709	22%
Fife Fancy	539	445	464	475	437	-19%
Razza Spagnola	462	466	459	494	405	-12%
Scotch Fancy	591	629	569	583	362	-39%
Bossù	322	319	307	322	314	-2%
Border	285	207	269	267	230	-19%
Crest	236	256	253	261	224	-5%
Norwich	210	240	239	251	204	-3%
Lizard	241	241	217	271	200	-17%
Arlecchino Portoghese	54	152	148	187	185	243%
Japan Hoso	172	174	171	160	158	-8%
Llarguet	75	62	65	46	109	45%
Lancashire	79	76	81	83	107	35%
Irish Fancy	132	144	128	91	95	-28%
Ciuffato Tedesco	80	77	84	64	71	-11%
Bernois	10	23	13	34	48	380%
Rheinlander	42	51	42	47	47	12%
Munchener	34	14	28	32	39	15%
FPL Fuori Concorso	-	-	-	2		

Esposizione Internazionale SOR

Analisi Ingabbi 2012 - 2016

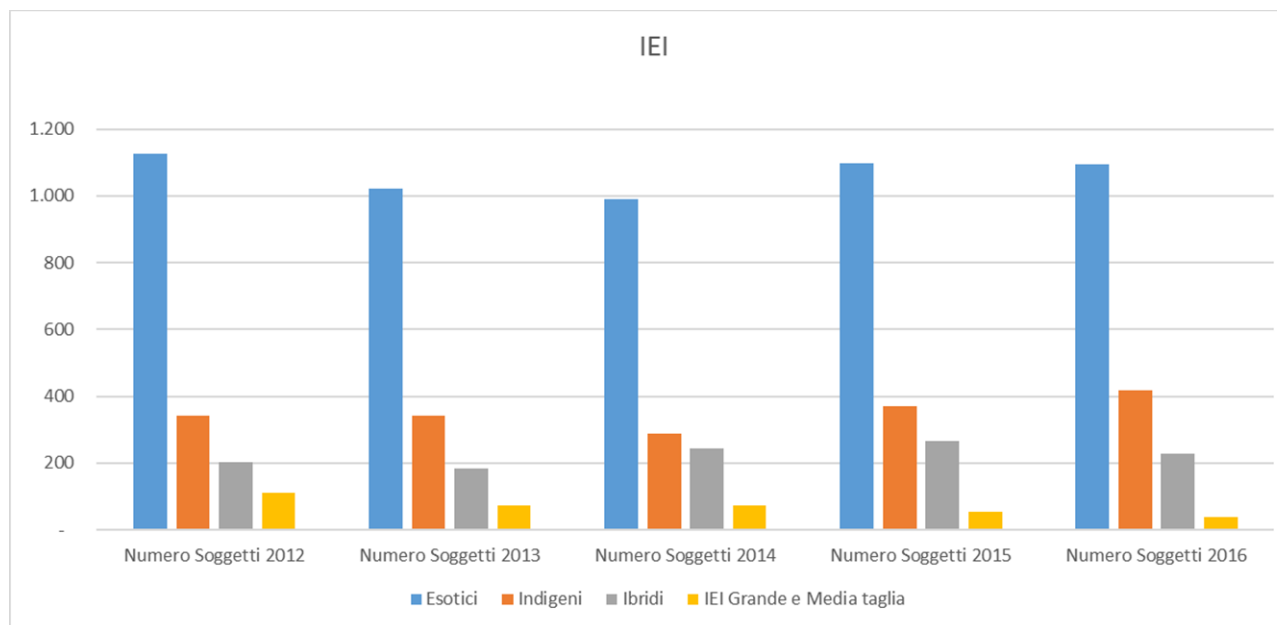


Esposizione Internazionale SOR

Analisi Ingabbi 2012 - 2016



Tipo	Numero Soggetti 2012	Numero Soggetti 2013	Numero Soggetti 2014	Numero Soggetti 2015	Numero Soggetti 2016	2016/2012
IEI	1.782	1.617	1.596	1.789	1.777	0%
Esotici	1.127	1.021	991	1.097	1.093	-3%
Indigeni	343	342	289	370	418	22%
Ibridi	202	182	242	267	229	13%
IEI Grande e Media taglia	110	72	74	55	37	-66%

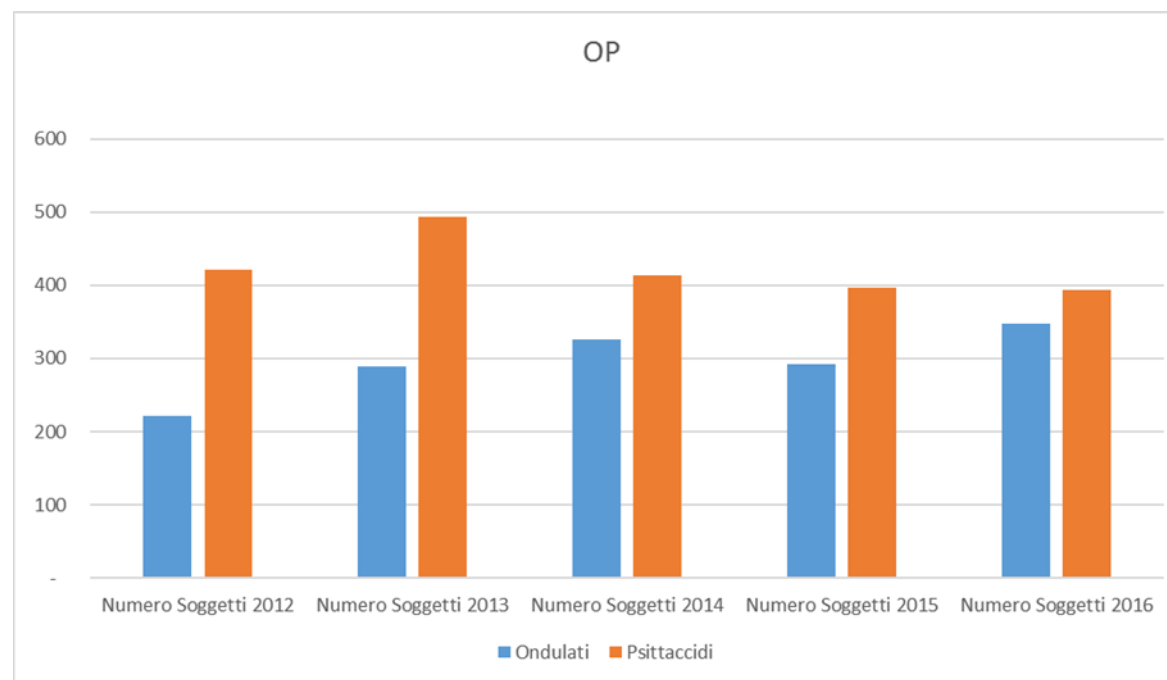


Esposizione Internazionale SOR

Analisi Ingabbi 2012 - 2016



Tipo	Numero Soggetti 2012	Numero Soggetti 2013	Numero Soggetti 2014	Numero Soggetti 2015	Numero Soggetti 2016	2016/2012
OP	643	783	739	688	742	15%
Ondulati	222	289	326	292	348	57%
Psittaccidi	421	494	413	396	394	-6%



Esposizione Internazionale SOR

Analisi Ingabbi 2012 - 2016



Tipo	Numero Soggetti 2012	Numero Soggetti 2013	Numero Soggetti 2014	Numero Soggetti 2015	Numero Soggetti 2016	2016/2012
Canto	911	882	757	835	816	-10%
Malinois	594	557	464	446	468	-21%
Timbrado	149	142	126	191	165	11%
Harz-Roller	168	183	167	198	183	9%

